

إكمال المجموعات- لعبة تعتمد على لوح اللعب

عمل : الجدة ساندي - ترجمة : شذا المويشير

قم بطباعة لوح اللعب على ورق عادي ، بعدد اللاعبين بحيث يحصل كل لاعب على لوح واحد (ستجد تعليمات اللعبة مكتوبة على لوح اللعب)

قم بطباعة أربع نسخ من صفحة مجموعة ورق اللعب على ورق مقوى "مجموعة ورق اللعب في الصفحة الثالثة" ستحتاج أيضاً إلى:

قطعة تحريك لكل لاعب "بالإمكان استخدام أزرار لذلك أو أي قطع صغيرة أخرى" بالإضافة إلى الزهر.

مجموعة ورق اللعب "في الصفحة الأخيرة" تحتوي على ثلاث مجموعات من البطاقات والتي تتضمن صوراً تذكيرية حول العناية الخاصة بمرض السكري وتحتوي المجموعة أيضاً على أربع بطاقات حظ

المجموعات : مجموعة حساب الكربوهيدرات: ميزان ، كأس مدرج للقياس، كتاب عن حساب الكربوهيدرات.

مجموعة فحص الدم : جهاز قياس السكر ، شرائط اختبار، الإبر التي توضع في جهاز قياس السكر.
الرياضة : السباحة ، ركوب الدراجة ، اللعب بالكرة.

الهدف: قم بجمع مجموعتين مختلفتين من الثلاث مجموعات الموجودة حتى تفوز باللعبة "بإمكانك استخدام بطاقة حظ واحدة فقط في كل مجموعة".

إرشادات بداية اللعبة: يقوم كل لاعب بوضع قطعة التحريك على مربع "انطلق" في لوح اللعب الخاص به

يقوم كل اللاعبين برمي الزهر ومن يحصل على أقل رقم يبتدئ باللعب ويليه في الدور من يجلس بجانبه الأيسر ثم الذي يليه قبل بداية اللعبة ، يقوم من حصل على أكبر رقم عند رمي الزهر بإعطاء بطاقة واحدة لكل لاعب من مجموعة ورق اللعب ثم يضع ما تبقى من مجموعة الورق "البطاقات" في الوسط لتبقى في متناول جميع اللاعبين أثناء اللعبة.

عندما تتوقف قطعة التحريك الخاصة بك عند :  قم برمي الزهر مرة أخرى

عند مربع يتضمن صورة مطابقة لبطاقة بحوزتك فإنك تقوم بأخذ بطاقة من مجموعة ورق اللعب.

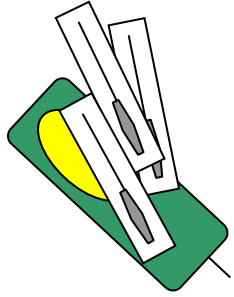
خذ بطاقة- قم بأخذ أول بطاقة موجودة في مجموعة ورق اللعب أي الموجودة أعلى المجموعة.

أعط بطاقة وخذ بطاقة- يتيح لك هذا المربع خيارين إما أن تعطي أحد اللاعبين بطاقة من البطاقات الموجودة لديك وتأخذ من نفس اللاعب بطاقة أخرى أو أن تلغي دورك. عند **حصولك** خلال اللعبة على بطاقة مطابقة لإحدى البطاقات الموجودة لديك فإنك تحصل على دور إضافي.

استعد لإكمال المجموعات!!


<p>أعط بطاقة وخذ بطاقة</p> 			<p>اذهب إلى أقرب</p> 	<p>كتاب عن حساب الكربوهيدرات</p> 	<p>انطلق</p> 	
<p>ابدأ من مربع "انطلق" واستمر في اللعب حتى يحصل أحد اللاعبين على مجموعتين كاملتين من المجموعات الثلاث في كل مرة تمر فيها بمربع "انطلق" قم بأخذ بطاقة من مجموعة ورق اللعب وضع على الأرض أي مجموعة حصلت عليها من المجموعات الثلاث فقط عندما تمر بمربع "انطلق"</p>						
	<p>1) عندما تتوقف قطعة التحريك الخاصة بك على</p>		<p>أعط بطاقة وخذ بطاقة</p> 	<p>3) عندما تتوقف قطعة التحريك الخاصة بك على مربع يحتوي صورة الزهر، قم برمي الزهر مرة أخرى.</p>	<p>6) عندما تتوقف قطعة التحريك الخاصة بك على</p>	
	<p>أعط بطاقة وخذ بطاقة</p>		<p>15.....20</p>	<p>5) عندما تتوقف قطعة التحريك الخاصة بك على</p>	<p>خذ بطاقة</p>	
<p>خذ بطاقة</p>	<p>أعط بطاقة وخذ بطاقة</p>	<p>اذهب إلى أقرب</p>	<p>خذ بطاقة</p>	<p>أعط بطاقة وخذ بطاقة</p>	<p>اذهب إلى أقرب</p>	
<p>كتاب عن حساب الكربوهيدرات</p>	<p>فإنك أمام خيارين إما أن تعطي أحد اللاعبين بطاقة من البطاقات التي يحوزتك وتأخذ من نفس اللاعب بطاقة أخرى أو أنك تقوم بإلغاء دورك.</p>		<p>اذهب إلى أقرب</p>	<p>5) عندما تتوقف قطعة التحريك الخاصة بك على صورة الزهر، قم برمي الزهر مرة أخرى.</p>	<p>أعط بطاقة وخذ بطاقة</p>	
	<p>2) عندما تتوقف قطعة التحريك الخاصة بك على صورة البطاقات التي تحملها قم بأخذ بطاقة من مجموعة ورق اللعب.</p>		<p>4) عندما تقوم بأخذ بطاقة تطابق إحدى البطاقات لديك، قم باللعب مرة أخرى.</p>	<p>أول بطاقة موجودة في مجموعة ورق اللعب أي التي تكون أعلى المجموعة.</p>	<p>15.....20</p>	<p>اذهب إلى أقرب</p>
<p>اذهب إلى أقرب</p>		<p>أعط بطاقة وخذ بطاقة</p>	<p>أعط بطاقة وخذ بطاقة</p>	<p>اذهب إلى أقرب</p>	<p>خذ بطاقة</p>	
<p>15.....20</p>		<p>خذ بطاقة</p>	<p>أعط بطاقة وخذ بطاقة</p>	<p>اذهب إلى أقرب</p>		

فحص
الدم



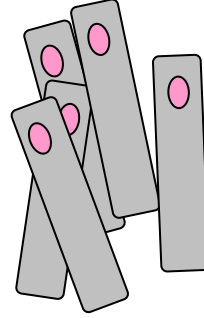
الإبر التي توضع
في جهاز قياس
السكر

فحص
الدم



جهاز قياس
السكر

فحص
الدم



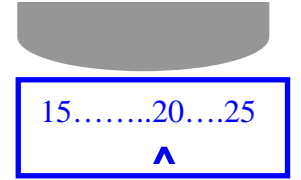
شرائط
اختبار

حساب
الكربوهيدرات




كأس مدرج
للقياس

حساب
الكربوهيدرات



ميزان

الرياضة



ركوب الدراجة

الرياضة



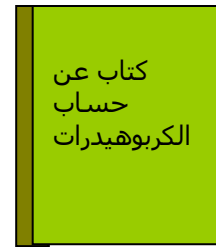
اللعبة بالكرة

الرياضة



السباحة

حساب
الكربوهيدرات



كتاب عن
حساب
الكربوهيدرات

بطاقة

بطاقة حظ